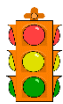


## ПАМЯТКА ЮНОГО ПЕШЕХОДА



Выйдя на улицу, юный пешеход должен вежливо передвигаться только по тротуару или обочине!



Переходить проезжую часть юный пешеход должен только на разрешающий сигнал светофора, по пешеходному переходу или на перекрестках!



Юный пешеход не должен выходить на проезжую часть из-за стоящего транспорта, деревьев, не осмотрев предварительно улицу!



Юному пешеходу запрещается перебежать проезжую часть перед близко движущимся транспортом!



Юный пешеход обязан предостеречь своих товарищей от нарушения правил дорожного движения!



Юный пешеход обязан помочь людям пожилого возраста при переходе проезжей части!



Юный пешеход всегда должен соблюдать требования правил дорожного движения!



Пешеходы ходят только по тротуару. Идти по тротуару нужно, придерживаясь правой стороны, чтобы не мешать встречным пешеходам.



За городом надо ходить по обочине навстречу идущим автомобилям, чтобы вовремя увидеть их, и уступить дорогу.



Перекрёсток – самое опасное место для пешеходов. Переходить перекрёсток надо только по пешеходным переходам.



Чтобы перейти улицу, надо найти место перехода. Этот знак показывает, что здесь пешеходный переход.




Другой знак указывает: здесь подземный переход – самый безопасный для пешеходов.




Прежде чем перейти улицу, посмотри налево. Если проезжая часть улицы свободна – иди.




Дойдя до середины улицы, посмотри направо. Если проезжая часть свободна – переходи.



Не успеешь перейти улицу, остановись на остановке безопасности. Если ее нет, нужно остаться на осевой линии.



Улицу, где нет пешеходного перехода, надо переходить от одного угла к другому.




Переходя улицу, следи за сигналами светофора.




«Стойте! Остановитесь!» – командует пешеходу красный сигнал.


«Внимание! Приготовьтесь! Сейчас разрешу переходить улицу!» - вот что означает жёлтый сигнал.



«Путь свободен! Идите!» - это команда зелёного сигнала светофора.




При сигнале зелёного светофора «Идите» можно переходить улицу.




При сигнале пешеходного светофора «Стойте» переходить улицу нельзя.




Сойдя с трамвая, нужно дойти до пешеходного перехода и только там переходить дорогу. Обходить трамвай надо всегда только спереди.




Чаще всего остановка автобуса и троллейбуса находится за перекрёстком или пешеходным переходом. Поэтому нужно дойти до пешеходного перехода и только там переходить улицу.




Помни, что на велосипедах по улицам разрешается ездить только тем, кому исполнилось 14 лет.




Велосипедистам запрещается выпускать руль из рук, а также цепляться за едущие машины.




Никогда не перебегайте улицу перед близко идущим транспортом.




Даже самый опытный водитель не сможет остановить машину. Особенно на скользкой дороге.




Не играйте в снежки, футбол на тротуарах и проезжей части улицы, дорогах. Это очень опасно.



Не катайся на санках, лыжах и коньках по улицам и дорогам.



Для игр отводятся специальные места во дворах, на детских площадках, в парках.



Знай и выполняй правила дорожного движения!